

Systemy Dell PowerVault DL2300

Příručka Začínáme

Regulační model: E14S Series
Regulační typ: E14S001



Poznámky, upozornění a varování



POZNÁMKA: POZNÁMKA označuje důležité informace, které pomáhají lepšímu využití počítače.



VÝSTRAHA: UPOZORNĚNÍ poukazuje na možnost poškození hardwaru nebo ztráty dat a poskytuje návod, jak se danému problému vyhnout.



VAROVÁNÍ: VAROVÁNÍ označuje potenciální nebezpečí poškození majetku, úrazu nebo smrti.

© 2012 Dell Inc.

Ochranné známky použité v tomto textu: Dell™, logo Dell, Dell Boom™, Dell Precision™, OptiPlex™, Latitude™, PowerEdge™, PowerVault™, PowerConnect™, OpenManage™, EqualLogic™, Compellent™, KACE™, FlexAddress™, Force10™ a Vostro™ jsou ochranné známky společnosti Dell Inc. Intel®, Pentium®, Xeon®, Core® a Celeron® jsou registrované ochranné známky společnosti Intel Corporation v USA a jiných zemích. AMD® je registrovaná ochranná známka a AMD Opteron™, AMD Phenom™ a AMD Sempron™ jsou ochranné známky společnosti Advanced Micro Devices, Inc. Microsoft®, Windows®, Windows Server®, Internet Explorer®, MS-DOS®, Windows Vista® a Active Directory® jsou buď ochranné známky, nebo registrované ochranné známky společnosti Microsoft Corporation v USA anebo jiných zemích. Red Hat® a Red Hat® Enterprise Linux® jsou registrované ochranné známky společnosti Red Hat, Inc. v USA anebo jiných zemích. Novell® a SUSE® jsou registrované ochranné známky společnosti Novell Inc. v USA a jiných zemích. Oracle® je registrovaná ochranná známka společnosti Oracle Corporation anebo jejich přidružených společností. Citrix®, Xen®, XenServer® a XenMotion® jsou buď ochranné známky, nebo registrované ochranné známky společnosti Citrix Systems, Inc. v USA anebo jiných zemích. VMware®, Virtual SMP®, vMotion®, vCenter® a vSphere® jsou buď ochranné známky, nebo registrované ochranné známky společnosti VMware, Inc. v USA nebo jiných zemích. IBM® je registrovaná ochranná známka společnosti International Business Machines Corporation.

2012 - 09

Rev. A00


Instalace a konfigurace

VAROVÁNÍ: Před provedením následujícího postupu si prostudujte bezpečnostní pokyny dodané se systémem.

Rozbalení stojanového systému

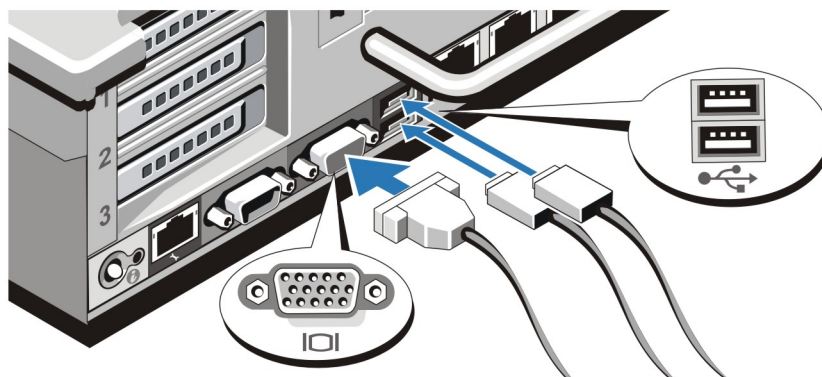
Rozbalte systém a zkontrolujte jeho jednotlivé součásti.

Sestavte kolejničky a nainstalujte systém do stojanu podle bezpečnostních pokynů a pokynů k instalaci do stojanu dodaných se systémem.



Obrázek 1. Instalace kolejniček a systému do stojanu

Připojení volitelné klávesnice, myši a monitoru

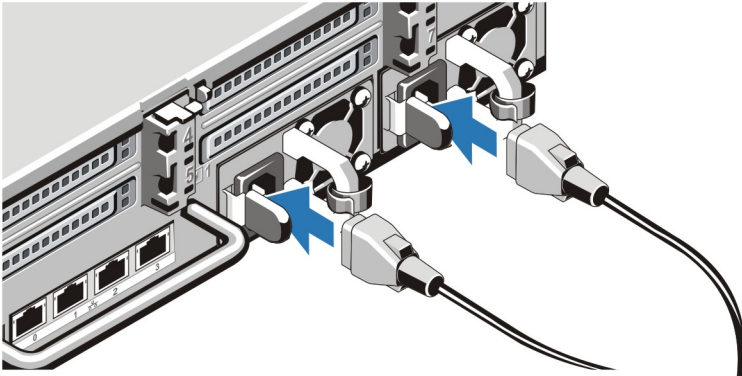


Obrázek 2. Připojení klávesnice, myši a monitoru

Připojte klávesnici, myš a monitor (volitelné).

U konektorů na zadní straně systému se nachází ikony znázorňující, který kabel lze připojit ke kterému konektoru. Zajistěte, aby šrouby na konektoru kabelu monitoru byly dobře dotaženy (je-li jimi konektor vybaven).


Připojení napájecích kabelů



Obrázek 3. Připojení napájecích kabelů

Připojte napájecí kabely k systému, a pokud používáte monitor, připojte napájecí kabel také k monitoru.

Zajištění napájecích kabelů

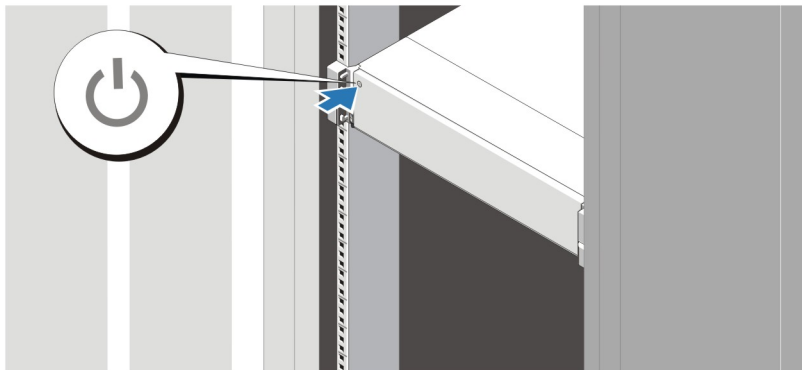


Obrázek 4. Zajištění napájecích kabelů

Ohněte napájecí kabel tak, jak je znázorněno na obrázku, a připevněte ho do příslušného úchytu.

Poté zasuňte druhý konec kabelu do uzemněné elektrické zásuvky nebo jej připojte k samostatnému zdroji napájení, například ke zdroji nepřerušitelného napájení (UPS) nebo k jednotce rozvaděče (PDU).

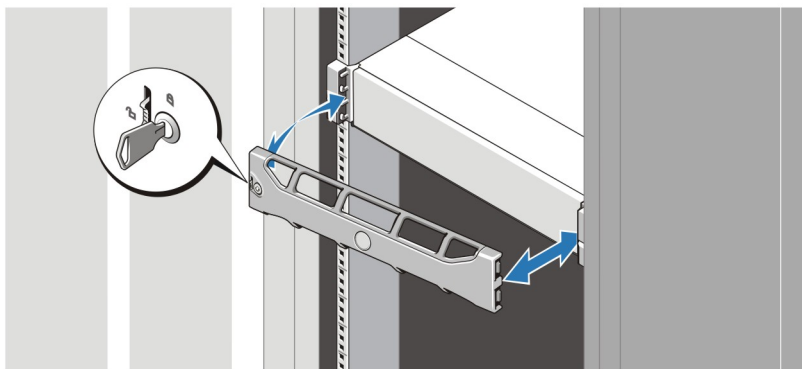
Zapnutí systému



Obrázek 5. Zapnutí systému

Jakmile na systému stisknete vypínač, měl by se rozsvítit indikátor napájení.

Instalace volitelného čelního krytu



Obrázek 6. Instalace čelního krytu

Nainstalujte čelní kryt (volitelný).

Dokončení nastavení systému

Pokud chcete dokončit nastavení systému, postupujte podle pokynů v letáku *Nastavení zařízení Dell PowerVault DL pro zálohování na disk*, který se dodává se systémem. Chcete-li přeinstalovat operační systém, postupujte podle dokumentace k instalaci a konfiguraci operačního systému. Než začnete s instalací hardwaru či softwaru, který nebyl zakoupen společně se systémem, ujistěte se, že je nainstalován operační systém.



POZNÁMKA: Nejnovější informace najdete v dokumentu *Poznámky k verzi zařízení Dell PowerVault pro zálohování na disk založeného na platformě CommVault Simpana* na adrese support.dell.com/manuals.

Licenční smlouva na software společnosti Dell

Před použitím systému si přečtěte Licenční smlouvu na software společnosti Dell dodanou se systémem. Veškerá média obsahující software nainstalovaný společností Dell je třeba považovat za ZÁLOŽNÍ kopie softwaru nainstalovaného na pevném disku systému. Pokud s podmínkami smlouvy nesouhlasíte, zavolejte na telefonní číslo oddělení pomoci zákazníkům. Pro zákazníky v USA je k dispozici telefonní číslo 800-WWW-DELL (800-999-3355). Zákazníci mimo USA mohou navštívit adresu support.dell.com, kde je třeba ve spodní části stránky vybrat příslušnou zemi nebo region.

Další informace



VAROVÁNÍ: Prostudujte si informace o bezpečnosti a předpisech, které byly dodány se systémem. Informace o záruce jsou součástí tohoto dokumentu, nebo jsou přiloženy samostatně.

- *Příručka majitele* obsahuje informace o funkcích systému a popisuje řešení problémů se systémem a instalaci nebo výměnu komponent. Tento dokument je k dispozici online na adrese support.dell.com/manuals.
- Pokyny k instalaci do stojanu dodané se stojanovým řešením popisují instalaci systému do stojanu.
- Dokument *Poznámky k verzi zařízení Dell PowerVault pro zálohování na disk založeného na platformě CommVault Simpana* poskytuje nejnovější informace o potenciálních potížích se systémem a možnostech jejich řešení. Tento dokument je k dispozici online na adrese support.dell.com/manuals.
- Média dodaná se systémem obsahují dokumentaci a nástroje pro konfiguraci a správu systému. Mohou být dodána například média týkající se operačního systému, softwaru pro správu systému, aktualizací systému a komponent zakoupených se systémem.



POZNÁMKA: Vždy nejprve zkontrolujte a přečtěte si aktualizace uvedené na adrese support.dell.com/manuals, protože tyto aktualizace často nahrazují informace v ostatních dokumentech.



POZNÁMKA: V rámci upgradu systému doporučujeme, abyste si do systému stáhli a nainstalovali nejnovější systém BIOS, ovladač a firmware pro správu systémů z webu support.dell.com.

Odborná pomoc

Nerozumíte-li některému z postupů popsaných v této příručce nebo nepracuje-li systém podle očekávání, nahlédněte do *Příručky majitele hardwaru*. Společnost Dell rovněž nabízí komplexní školení a certifikaci týkající se hardwaru. Další informace najdete na adrese dell.com/training. Tato služba nemusí být nabízena ve všech regionech.

Informace o normě NOM

K zařízení popsanému v tomto dokumentu se vztahují v souladu s požadavky oficiální mexické normy NOM následující informace:

Dovozce: Dell Inc. de México, S.A. de C.V.
Paseo de la Reforma 2620 -11° Piso
Col. Lomas Altas
11950 México, D.F.

Číslo modelu: E14S

Napájecí napětí: 100 až 240 V stř.

Frekvence: 50/60 Hz

Spotřeba proudu:

10 až 5 A (X2) (na každý zdroj napájení střídavým proudem 750 W)



POZNÁMKA: (X#), # = maximální počet zdrojů napájení v systému.

Technické specifikace



POZNÁMKA: Následující specifikace představují pouze zákonem vyžadované minimum dodávané se systémem. Kompletní seznam aktuálních specifikací systému naleznete na adrese support.dell.com.

Napájení

Střídavý proud (na jeden zdroj napájení)

Výkon 750 W

Odvod tepla Maximálně 2891 BTU/hod



POZNÁMKA: Odvod tepla se počítá pomocí výkonu zdroje napájení.

Napětí 100 až 240 V stř., automatické stanovení rozsahu, 50 až 60 Hz



POZNÁMKA: Tento systém je navržen také pro připojení k systémům napájení IT se sdruženým napětím nepřesahujícím 230 V.

Baterie Lithium-iontová knoflíková baterie CR2032, 3 V

Rozměry a hmotnost

Výška 87,3 mm (3,44 palce)

Šířka

se západkami kolejniček 482,4 mm (18,98 palce)

bez západek kolejniček 444 mm (17,48 palce)

Hloubka (včetně čelního krytu) 755,8 mm (29,75 palce)

Hmotnost (maximální) 32,5 kg (71,5 lb)

Hmotnost (prázdné) 18,78 kg (41,4 lb)

Prostředí






POZNÁMKA: Další informace o měřených údajích prostředí pro jednotlivé systémové konfigurace najdete na adrese dell.com/environmental_datasheets.

Teplota

Provozní

Nepřetržitý provoz: 10 až 35 °C při relativní vlhkosti 10 až 80 % s maximálním rosným bodem 26 °C. V nadmořských výškách nad 900 metrů je maximální teplota suchého teploměru snížena o 1 °C na každých 300 metrů (1 °F na každých 550 stop).

Prostředí

	 POZNÁMKA: Další informace o podporovaném rozšířeném rozsahu provozních teplot a o konfiguracích naleznete v <i>Příručce majitele</i> na adrese support.dell.com/manuals .
Skladovací	-40 až 65 °C (-40 až 149 °F) s maximálním nárůstem teploty o 20 °C za hodinu
Relativní vlhkost	
Provozní	20 až 80 % (bez kondenzace) při maximální teplotě teploměru s vlhčným čidlem 29 °C (84,2 °F)
Skladovací	5 až 95 % při maximální teplotě teploměru s vlhčným čidlem 38 °C (100,4 °F)
Maximální vibrace	
Provozní	0,26 g při 5 až 350 Hz (ve všech provozních orientacích)
Skladovací	1,87 g při 10 až 500 Hz po dobu 15 min. (testováno všech šest stran)
Maximální ráz	
Provozní	Jeden rázový impuls v kladné ose z (jeden impuls na každé straně systému) o síle 31 G v délce do 2,6 ms v provozní orientaci
Skladovací	Šest po sobě jdoucích rázových impulsů v kladné i záporné ose x, y a z (jeden impuls na každé straně systému) o síle 71 G v délce do 2 ms Šest po sobě jdoucích rázových impulsů v kladné i záporné ose x, y a z (jeden impuls na každé straně systému) o síle 32 G pro impuls s průběhem sladěné obdélíkové vlny se změnou rychlosti 6,85 m/s (270 palců/s)
Nadmořská výška	
Provozní	-15,2 až 3 048 m (-50 až 10 000 stop)
	 VÝSTRAHA: V souladu s požadavky oficiálních čínských standardů je provozní nadmořská výška pro systémy dodávané v Číně v rozmezí -15,2 až 2 000 m (-50 až 6 560 stop).
	 POZNÁMKA: V nadmořských výškách nad 2 950 stop je maximální provozní teplota snížena o 1 °F na každých 550 stop.
Skladovací	-15,2 až 10 668 m (-50 až 35 000 stop)
Úroveň uvolňování znečišťujících látek do ovzduší	
Třída	G1 dle normy ISA-S71.04-1985